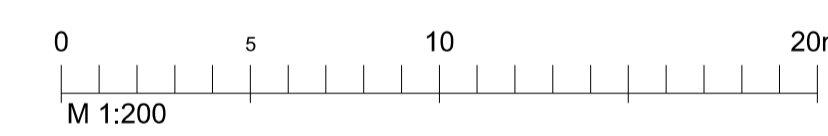
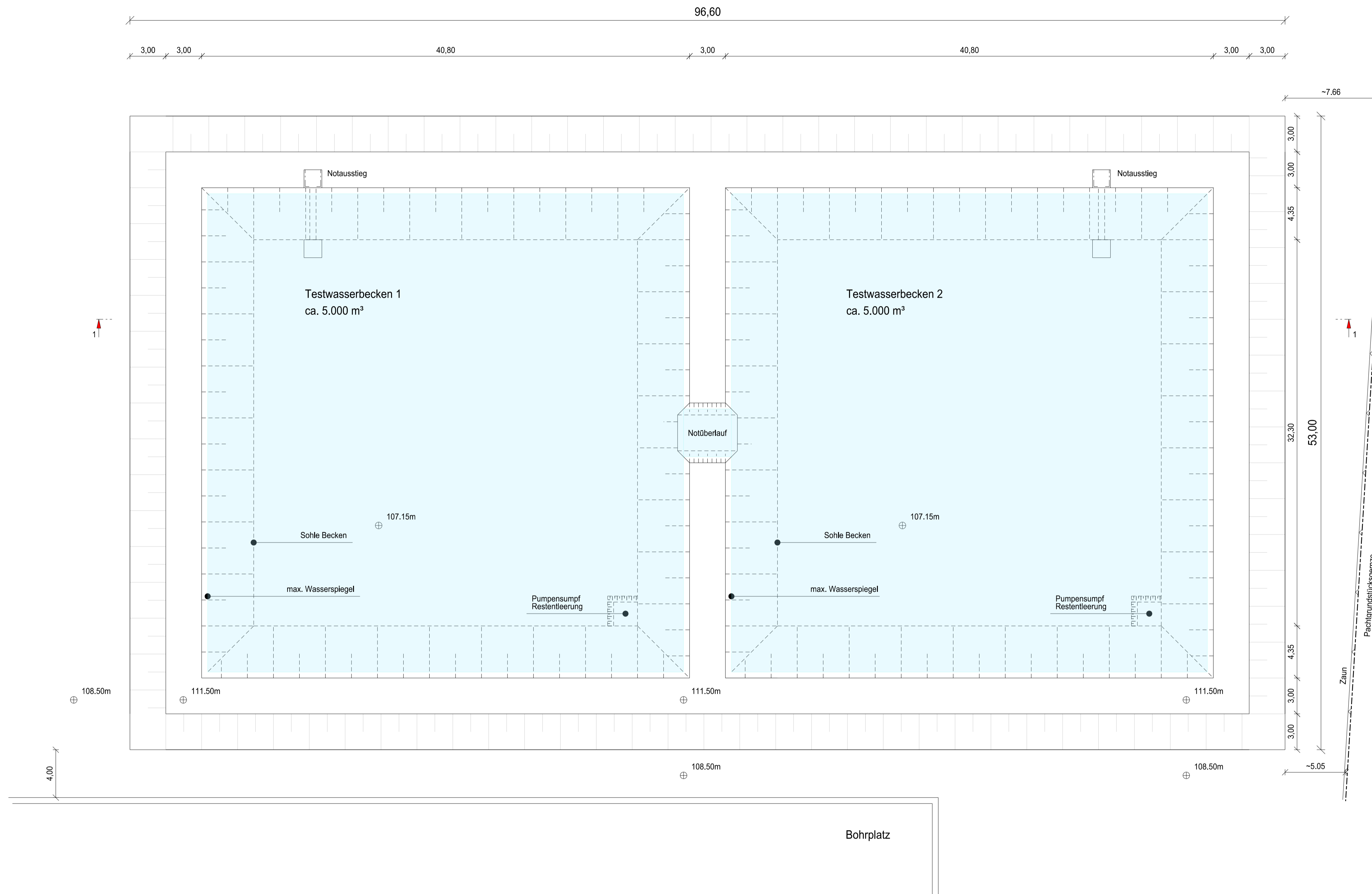
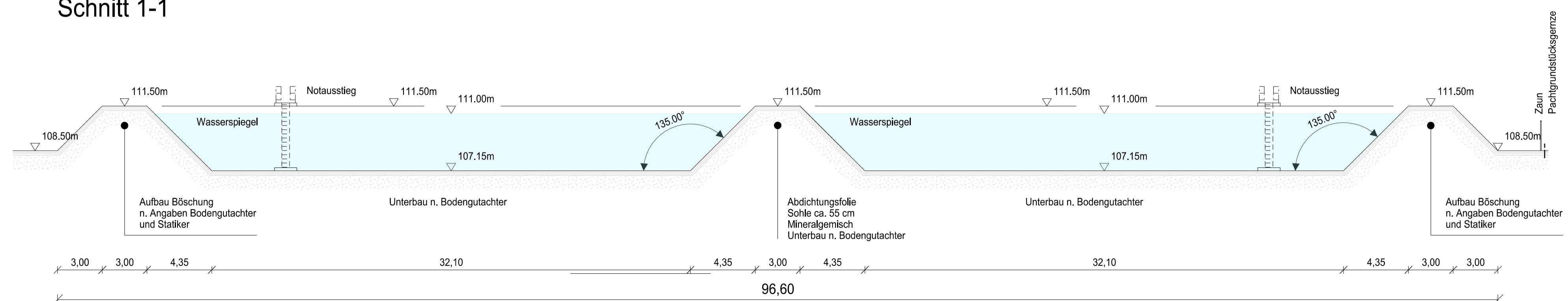


Draufsicht Testwasserbecken



Kraftwerks $\pm 0,00\text{m} = +108,50\text{ m ü. NN}$

Schnitt 1-1



09						
08						
07						
06						
05						
04						
03						
02						
01	12.12.2019	Abgestimmte Ersterstellung		GasseT	SchröderH	SchröderH
Rev.	Status	Datum	Art der Änderung	Ersteller	Prüfer	Freigabe
Projekt:			Anlagenbezeichnung:			
Geothermie Graben - Neudorf			GGN			
Bauherr:			Anlagenbezeichnung:			
Deutsche ERDWÄRME			Deutsche Erdwärme GmbH Marktplatz 3 82031 Grünwald			
Ersteller:			Zeichnung Nr.:		Rev.:	
enpros			GGN.EPC.900.LH020		01	
enpros consulting GmbH, Königstraße 87, 90402 Nürnberg			Betreiber-Zeichnung Nr.:			
Projekt Nr.: 1921			Benennung:			
Maßstab: 1:200			Anordnungsplan Testwasserbecken			
Datum			Name			
Ersteller			Datum		Name	
Prüfer			12.12.2019		GasseT	
Freigabe			12.12.2019		SchröderH	
Datei Name:			Format: A1		Blatt Nr.: 1	
					Blätter: 1	